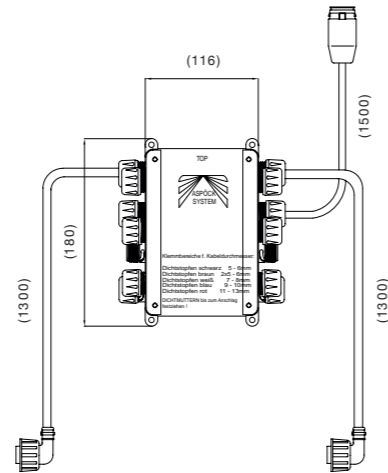
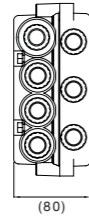
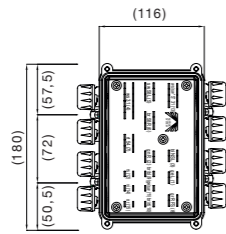
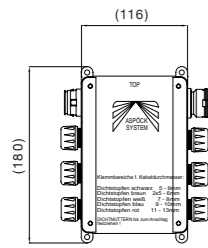


ASS1 VERTEILERBOX

Verteilerbox ASS1



IP 54

PRODUKTFEATURES

ZEITSPARENDER UND LEICHTER EINBAU

Dank der Vorverkabelung

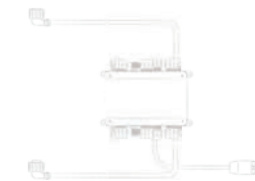
EINFACHE & SICHERE HANDHABUNG

Kein Öffnen des Verteilers nötig – dadurch Dichtheitsgarantie von IP54

FUNKTIONEN ERWEITERBAR

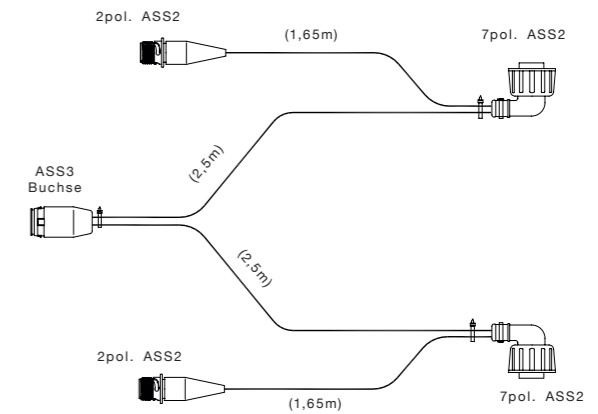
Freie Eingänge am Gehäusedeckel dienen als Reserveeingänge

BEST. NR		BESCHREIBUNG	ABGÄNGE
76-5123-007	1/-	Anschlüsse: 1 x ASS3 15 pol. Buchse; 1 x ASS3 15 pol. Stift	nicht belegt
76-6430-007	1/-	Anschlüsse: 1 x ASS3 15 pol. Buchse auf 1,50 m 15 pol. Kabel; 2 x ASS2 7 pol. Buchse (GE/GN) auf 1,30 m 7 pol. Kabel	Rücklicht links & Rücklicht rechts
76-5123-117	1/-	Anschlüsse: 1 x ASS3 15 pol. Buchse	SMCG links & rechts
76-6430-267	1/-	Anschlüsse: 1 x ASS3 15 pol. Buchse auf 1,50 m 15 pol. Kabel	SMCG links & rechts + Rücklicht links & Rücklicht rechts



VERTEILERLEITUNG HINTEN

Steckverbinder ASS3 15 pol. Buchse / 2x ASS2 7 pol. Buchse



BEST. NR		BESCHREIBUNG	KABEL
68-4800-007	1/-	kein 2 pol. Abgang	2 x 2,50 m 2 x 7 x 1 mm ²
68-4983-007	1/-	Abgänge: 2 x ASS2 2 pol. Stift (GE/GN)	2 x 2,50 m + 2 x 1,70 m 2 x 7 x 1 mm ² + 2 x 2 x 1,50 mm ² (P&R)
68-4855-007	1/-	Abgänge: 1 x P&R Flachkabel	2 x 3,00 m + 1 x 1,00 m 2 x 7 x 1 mm ² + 1 x 2 x 1,50 mm ² (P&R)
68-4888-007	1/-	Abgänge: 2 x SMCG + ASS2 2 pol. Stift (GE/GN)	2 x 2,50 m + 2 x 0,70 m 2 x 7 x 1 mm ² + 2 x 0,75 mm ²